

vtech[®]

Návod na obsluhu

Chytrý psík



91-003831-040 ©

ÚVOD

Ďakujeme vám za zakúpenie hračky VTECH Chytrý psík. Roztomilý hovoriaci psík s mávajúcimi ušami pomáha dieťaťu rozvíjať slovnú zásobu a porozumenie slov vo vetách. Učí písmená abecedy a počítanie do piatich. Psík interaktívne komunikuje s vašim dieťaťom a zároveň sa úžasne baví opakovaním všetkého, čo dieťa hovorí. Pohybuje hlavou, máva ušami aj v rytme chytľavých pesničiek.





OBSAH BALENIA

- Chytrý psík od VTech®
- Návod na obsluhu

VAROVANIE:

Všetky obalové materiály, ako sú pásky, plastové fólie, baliace zámky a značenia, nie sú súčasťou hračky a musia byť pre bezpečnosť vášho dieťaťa zlikvidované.

POZNÁMKA:

Uchovajte si túto používateľskú príručku, pretože obsahuje dôležité informácie.

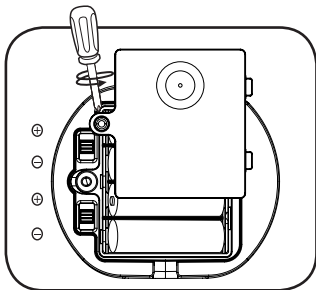
ZAČÍNAME

VYBRATIE A INŠTALÁCIA BATÉRIE

1. Uistite sa, že je hračka VYPNUTÁ.
2. Nájdite kryt batérie na spodnej strane. Pomocou skrutkovača uvoľnite skrutku a potom otvorte kryt batérie.
3. Ak sú vložené použité batérie, vyberte ich z hračky zatahnutím za koniec každej batérie.
4. Vložte 4 nové batérie AA (AM-3/LR6) podľa schémy vo vnútri batériového boxu. (Pre najlepší výkon sa odporúčajú alkalické batérie alebo plne nabité dobijacie batérie Ni-MH.)
5. Vráťte späť kryt batérie a utiahnite skrutku.

VAROVANIE:

Inštaláciu batérií môžu vykonávať iba dospelé osoby.
Udržujte batérie mimo dosahu detí.





DÔLEŽITÉ: INFORMÁCIE O BATÉRII

- Vložte batérie so správnou polaritou (+ a -).
- Nekombinujte staré a nové batérie.
- Nekombinujte alkalické, štandardné (uhlíkovo-zinkové) alebo dobíjacie batérie.
- Používajte iba batérie rovnakého alebo ekvivalentného typu, ako sa odporúča.
- Neskratujte napájacie svorky.
- Pri dlhšej dobe nepoužívania vyberte batérie.
- Vyberte z hračky vybité batérie.
- Batérie zlikvidujte bezpečným spôsobom. Nevhadzujte batérie do ohňa.

NABÍJACIE BATÉRIE:

- Pred nabíjaním vyberte z dobíjacie batérie hračky (ak sú vyberateľné).
- Dobíjacie batérie je možné nabíjať iba pod dohľadom dospeljej osoby.
- Nenabíjajte nedobíjacie batérie.

Likvidácia batérií a výrobkov

Prečiarknutý symbol popolnice na výrobkoch a batériách, alebo na ich obaloch, znamená, že nemôžu byť likvidované s komunálnym odpadom, pretože obsahujú látky, ktoré môžu byť škodlivé pre životné prostredie a ľudské zdravie.



Uvedené chemické značky Hg, Cd alebo Pb, udávajú, že batérie obsahujú väčšie množstvo než je určená hodnota rtuti (Hg), kadmia (Cd) alebo olova (Pb) stanovená smernicou pre batérie (2006/66 / ES).

Silný pruh pod znakom znamená, že výrobok bol uvedený na trh po 13. auguste 2005.



Pomáhajte chrániť životné prostredie tým, že k likvidácii vášho produktu alebo batérie pristupujete zodpovedne.

Pre viac informácií prosím navštívte:

www.ekokom.cz, www.asekol.cz, www.asekol.sk,
www.recyclenow.com

POZNÁMKA: NNový produkt v originálnom balení je v demo režimu. Po vyjmutí hračky z krabice posuňte prepínač Zap. / Vyp. Ovládání hlasitosti a poté hračku znovu zapněte, abyste ukončili ukázkový režim. Nyní bude hračka připravena k běžnému provozu.

VLASTNOSTI PRODUKTU

1. Prepínač Vypnuté/Nízka/Vysoká hlasitosť

Posunutím tohto prepínača do polohy Nízka (☹) alebo Vysoká (☺) hračku zapnete a vyberete hlasitosť.



2. Výber úrovne učenia

Posuňte prepínač úrovne učenia na úroveň 1, 2 alebo 3 čím vyberiete úroveň učenia, ktorú chcete použiť.

S pomocou tlačidla konverzácie psík s dieťaťom komunikuje prípadne opakuje, čo mu dieťa rozpráva.

- Úroveň 1: Psík opakuje jednoduché slová a zvuky.
- Úroveň 2: Psík hovorí celé vety a kladie otázky.
- Úroveň 3: Psík pomáha vytvárať krátke príbehy.



3. Tlačidlo napájania na labke

Stlačením hračku prebudíte alebo ju prepnete do režimu spánku.




4. Tlačidlo konverzácie

Stlačením tlačidla Konverzácia vstúpite do režimu rozprávania so psíkom. Ten komunikuje s vaším dieťaťom a kladie mu zábavné otázky. Ak chcete zvoliť inú úroveň učenia, postupujte podľa bodu 2 vyššie.




5. Tlačidlo Hudba

Po stlačení tlačidla Hudba budete počuť vzdelávacie aj zábavné pesničky.




6. Tlačidlo Hviezdička

Stlačením tlačidla s hviezdikou sa deti učia poznávať výslovnosť písmen a číslíc od jednej do piatich.



7. Tlačidlo Obojek

Po stlačení tohto tlačidla vyzýva psík na rozprávanie a všetko čo dieťa povie sa snaží opakovať.



8. Uši a hlava

Keď psík hovorí, tak sa uši hračky pohybujú hore a dole a hlava sa pohybuje zo strany na stranu.



9. Automatické vypínanie

Pre dlhšiu životnosť batérie sa hračka automaticky vypne približne po 45 sekundách bez aktívnej hry. Hračku je možné znova zapnúť stlačením ľubovoľného tlačidla.



TEXTY PIESNÍ

Úvodná:

Mávam, mávam,
Mávam, mávam,
Mávam, mávam,
ty môžeš tiež.

Pieseň 1

A, B, C, D, E, F,
G, H, CH, I, J, K, L,
M, N, O, P, Q R, S,
T, U, V, W, X, Y, Z.

Pieseň 2

Keď som šťastný mávam ušami,
ty to tiež skús,
zamávam, zamávam, zamávam, zamávam
ja potom ty.

Tak zamávaj si, môj kamarát,
môžeme hrať sa každý deň.

Pieseň 3

Do rytmu tleskaj
a počítaj
12345 (raz, dva, tri, štyri, päť)
12345
12345
12345
12345
Jé!
12345!



STAROSTLIVOSŤ A ÚDRŽBA

1. Udržujte hračku v čistote utretím ľahko navlhčenou handričkou.
2. Udržujte hračku mimo priameho slnečného svetla a mimo priameho tepla.
3. Pokiaľ hračku dlhšiu dobu nepoužívate, vyberte z nej batérie.
4. Nenechajte hračku spadnúť na pevný povrch a nevystavujte ju do nadmernej vlhkosti

RIEŠENIE PROBLÉMOV

Ak z nejakého dôvodu výrobok prestane fungovať postupujte prosím takto:

1. Prosím, vypnite prístroj.
2. Prerušte napájanie vybratím batérií.
3. Nechajte výrobok niekoľko málo minút odpočinúť, potom vymeňte batérie.
4. Zapnite. Prístroj by mal teraz opäť fungovať.
5. V prípade, že výrobok stále nefunguje, vymeňte batérie za úplne novú sadu batérií.



ZÁKAZNÍCKY SERVIS:

Vytváranie a rozvoj Vtech® výučbových produktov, je sprevádzané vysokou zodpovednosťou, a skutočnosťou, že Vtech® berie túto úlohu vážne. Snažíme sa, aby sme zistili čo najpresnejšie informácie, ktoré tvoria hodnotu výrobkov. K chybám však niekedy môže dôjsť. Je dôležité, aby ste vedeli, že stojíme za svojimi produktmi a odovzdali nám vaše názory na naše zákaznicke oddelenie.

UK Customers:

Phone: 0330 678 0149 (from UK) or +44 330 678 0149 (outside UK)



Website: www.vtech.co.uk/support

Česká a Slovenská republika:

Telefon: +420 565 321 695

www.vtechcz.cz

www.vtech.sk



***Navštívte naše stránky
a pozrite si viac produktov.***

www.vtechcz.cz

www.vtech.sk

