

vtech[®]
baby

Návod k použití

Užvaněná housenka



Milí rodiče,

všimli jste si někdy, nádherného výrazu tváře Vašeho dítěte když poznává nebo objevuje nové věci? Jsou to snad ty nejskvělejší momenty, kterými odměňuje dítě svoje rodiče. Právě pro tyto krásné chvílky, vyvíjí firma VTech s největší pečlivostí, hračky pro malé děti, kojence i batolata.

Tyto jedinečné interaktivní hračky přímo reagují na to, co děti dělají přirozeně – hrají si! Použití inovativních technologií při vývoji a výrobě těchto hraček, umožňuje interaktivně reagovat na podněty dítěte, takže se každá hra stává zábavnou a jedinečnou. Učí děti, přiměřeně k jejich věku, pojmy jako jsou první slova, čísla, tvary, barvy nebo hudbu. Ještě důležitější je, že VTech výukové hračky rozvíjejí duševní a fyzické schopnosti dítěte tím, že inspirují, poutají i učí.

Ve Vtech, víme, že dítě má schopnost dělat velké věci. To je důvod, proč jsou všechny naše elektronické vzdělávací hračky navrženy tak, aby pomáhaly rozvoji dětské mysli a zároveň jim umožnily rozvíjet jejich ostatní dovednosti. Děkujeme vám za důvěru, kterou jste projevili nákupem hračky VTech. Je nám velikou ctí, že jste nám dali možnost se podílet na učení a vývoji Vašeho dítěte.

S úctou

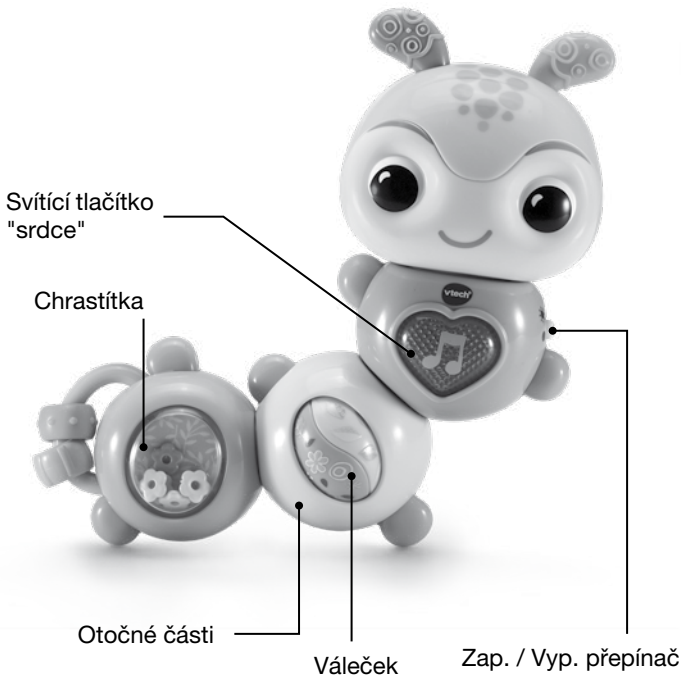
Vaši přátelé z VTech

Více informací o vzdělávacích hračkách VTech najdete na www.vtechcz.cz

ÚVOD

Děkujeme, že jste zakoupili Užvaněnou housenku!

Hraj si, bav se i poznávej s Užvaněnou housenkou od VTech®! Uslyšíš milé písničky, veselé melodie a zábavné fráze. Zářící srdíčko ti poví, že tvá nová kamarádka tě má moc ráda!



OBSAH BALENÍ

- 1× Vtech Užvaněná housenka
- 1× Návod k obsluze

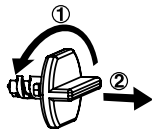
VAROVÁNÍ:

Veškeré obalové materiály, jako jsou pásy, plastové folie, balicí zámky a značení, nejsou součástí hračky a musí být pro bezpečnost vašeho dítěte zlikvidovány.

POZNÁMKA:

Ušchovejte si tuto uživatelskou příručku, protože obsahuje důležité informace.

Odemknutí balících zámků:

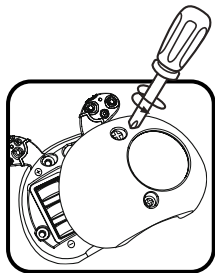


- ① Otočte zámek o 90° proti směru hodinových ručiček.
- ② Balicí zámek vytáhněte a zlikvidujte.

ZAČÍNÁME

INSTALACE BATERIÍ

1. Ujistěte se, že je přístroj vypnutý VYP.
2. Najděte kryt baterie na zadní straně hračky. Pomocí šroubováku povolte šroubek.
3. Vyjměte staré baterie.
4. Vložte 3 nové baterie LR44 podle pokynů podle schématu uvnitř boxu.
5. Nasadte kryt baterie a dotáhněte šroub.



VAROVÁNÍ:

Tento výrobek obsahuje jeden nebo více knoflíkových bateriových článků nebo knoflíkových baterií. V případě spolknutí může knoflíkový bateriový článek nebo knoflíková baterie již za dvě hodiny způsobit vnitřní chemické popáleniny a může zapříčinit i smrt. Použité baterie okamžitě zlikvidujte. Uchovávejte nové a použité baterie mimo dosah dětí. Pokud si myslíte, že baterie mohly být spolknuty nebo vloženy do kterékoli vnitřní části těla, okamžitě vyhledejte lékařskou pomoc a co nejdříve jděte na pohotovost v nejbližší nemocnici.

UPOZORNĚNÍ NA BATERIE

- Pro tuto hračku používejte pouze tři alkalické knoflíkové baterie LR44.
- Knoflíkové baterie používané pro tento výrobek by měly být uchovávány mimo dosah malých dětí, které si ještě mohou vkládat věci do úst. V případě spolknutí knoflíkových baterií okamžitě vyhledejte lékaře.
- Vložte knoflíkové baterie správnou polaritou (+ a -).
- Nepoužívejte poškozené knoflíkové baterie.
- Nemíchejte různé typy baterií: alkalické, standardní (oxid stříbrný), nebo nové a použité baterie.
- Nezkratujte svorky knoflíkové baterie.
- Vyjměte vybité knoflíkové baterie z produktu.
- Při dlouhodobém nepoužívání vyjměte knoflíkové baterie.
- Knoflíkové baterie nelikvidujte v ohni.
- Nenabíjejte nenabíjecí knoflíkové baterie.

Likvidace baterií a výrobků



Přeškrtnutý symbol popelnice na produktech, bateriích, nebo na jejich obalu, znamená, že nesmějí být likvidovány s domácím odpadem, protože obsahují látky, které mohou být škodlivé pro životní prostředí a lidské zdraví.

Symbole chemikálií Hg, Cd nebo Pb, pokud jsou vyznačeny, ukazují, že baterie obsahuje více než stanovené hodnoty rtuti (Hg), kadmia (Cd) nebo (Pb) olova v baterii. Nařízení(2006/66/EC).



Silný pruh u popelnice znamená, že produkt byl uveden na trh po 13. srpnu 2005.

Pomáhejte zodpovědně chránit životní prostředí při likvidaci svého výrobku nebo baterie.

Pro více informací prosím navštivte:

www.ekokom.cz, www.asekol.cz, www.asekol.sk,
www.recyclenow.com

VLASTNOSTI PRODUKTU

1. Vypínač

Chcete-li jednotku zapnout, posuňte přepínač Zapnuto / Vypnuto do polohy Zapnuto ☀️. Uslyšíte píseň, roztomilé fráze a zvuky. Chcete-li jednotku vypnout, posuňte přepínač Zapnuto / Vypnuto do polohy Vypnuto ●.



2. Automatické vypnutí

Kvůli zachování životnosti baterie se hračka automaticky vypne po přibližně 25 sekundách bez hry. Hračku lze znovu zapnout stisknutím tlačítka srdce.

POZNÁMKA: Pokud se hračka vypne během hry nebo pokud během hry zhasne světlo, nainstalujte prosím novou sadu knoflíkových baterií.

ČINNOSTI


1. Tlačítko srdce

Po stisknutí tlačítka Srdce uslyšíte zábavné fráze, písně, melodie a zvuky. Světlo bude blikat.



2. Pohyblivé části

Pro rozvoj motorických schopností jsou určeny pohyblivé části, se kterými lze otáčet a kroutit.



SEZNAM MELODIÍ

1. Daring Young Man on the Flying Trapeze
2. Three Little Kittens
3. Humpty Dumpty
4. Alouette
5. Yankee Doodle
6. Ring Around the Rosy
7. Aiken Drum
8. Hey Diddle Diddle
9. Jack Be Nimble
10. A-Tisket A-Tasket
11. Diddle, Diddle Dumpling
12. Teddy Bear's Picnic

PÍSNÍČKY

Píseň 1

Kruť mě, kývej, otáčej!
To já ráda mám, to je zábava.
Chichi, cheche, chocho, chacha
Chichi, cháá! Můžeme si spolu hrát?

Píseň 2

Dokola já se otáčím,
Ráda se vrtím, vrtím, vrtím.

Píseň 3

Housenka jsem pracovitá,
bydlím v trávě, listí chroupám

PÉČE A ÚDRŽBA

1. Udržujte hračku v čistotě otřením lehce navlhčeným hadříkem.
2. Udržujte hračku mimo přímé sluneční světlo a mimo přímé teplo.
3. Pokud hračku delší dobu nepoužíváte, vyjměte z ní baterie.
4. Nenechte hračku spadnout na pevný povrch a nevystavujte ji do nadměrné vlhkosti.

DŮLEŽITÉ UPOZORNĚNÍ:

Vytváření a rozvoj Vtech® výukových produktů, je doprovázeno vysokou zodpovědností, a skutečností, že Vtech® bere tento úkol vážně. Snažíme se, abychom zjistili co nejpřesnější informace, které tvoří hodnotu výrobků. K chybám však někdy může dojít. Je důležité, abyste věděli, že stojíme za svými produkty a předali nám vaše názory na naše zákaznické oddělení. Oddělení služeb na 01235 546810 (z Velké Británie – anglicky), nebo 44 1235546810 (mimo Velkou Británii – anglicky) nebo +420 565 321 695 (pro ČR a SR).

**Navštivte naše stránky
a prohlédněte si více produktů.**

www.vtechcz.cz

www.vtech.sk



TM & © 2020 VTech Holdings Limited.
All rights reserved.

Printed in China.

91-003906-001 