

vtech[®]
baby

Návod k použití

Rádio se zvířátky



Milí rodiče,

všimli jste si někdy, nádherného výrazu tváře Vašeho dítěte když poznává nebo objevuje nové věci? Jsou to snad ty nejskvělejší momenty, kterými odměňuje dítě svoje rodiče. Právě pro tyto krásné chvílky, vyvíjí firma VTech s největší pečlivostí, hračky pro malé děti, kojence i batolata.

Tyto jedinečné interaktivní hračky přímo reagují na to, co děti dělají přirozeně – hrají si! Použití inovativních technologií při vývoji a výrobě těchto hraček, umožňuje interaktivně reagovat na podněty dítěte, takže se každá hra stává zábavnou a jedinečnou. Učí děti, přiměřeně k jejich věku, pojmy jako jsou první slova, čísla, tvary, barvy nebo hudbu. Ještě důležitější je, že VTech výukové hračky rozvíjejí duševní a fyzické schopnosti dítěte tím, že inspirují, poutají i učí.

Ve Vtech, víme, že dítě má schopnost dělat velké věci. To je důvod, proč jsou všechny naše elektronické vzdělávací hračky navrženy tak, aby pomáhaly rozvoji dětské mysli a zároveň jim umožnily rozvíjet jejich ostatní dovednosti. Děkujeme vám za důvěru, kterou jste projevili nákupem hračky VTech. Je nám velikou ctí, že jste nám dali možnost se podílet na učení a vývoji Vašeho dítěte.


S úctou

Vaši přátelé z VTech

Více informací o vzdělávacích hračkách VTech najdete na www.vtechcz.cz

ÚVOD

Hračka, Rádio se zvířátky od VTech® je skvělý způsob, jak začít rozvíjet hudební citění dítěte. Obsahuje tři písničky a 30 poutavých melodií ve stylu popové a country hudby. Otáčením kolečka se zvířátky děti poznávají čísla, názvy a zvuky zvířátek. Po stlačení tlačítek s piánem a bubnem jsou slyšet zvuky nástrojů a melodie! Při otáčení kolečka s notou dítě jistě pobaví další zábavné zvukové efekty. Všechny tyto pohyby přispívají v maximální míře k rozvoji jemné motoriky dítěte.



OBSAH BALENÍ

- 1× Vtech Rádio se zvířátky
- 1× Návod k obsluze

VAROVÁNÍ:

Veškeré obalové materiály, jako jsou pásy, plastové folie, balící zámky a značení, nejsou součástí hračky a musí být pro bezpečnost vašeho dítěte zlikvidované.

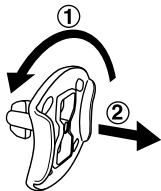
POZNÁMKA:

Uschovejte si tuto uživatelskou příručku, protože obsahuje důležité informace.

POZNÁMKA:

Tato hračka není určena jako pomoc při prořezávání zoubků.

Odemknutí balících zámků:

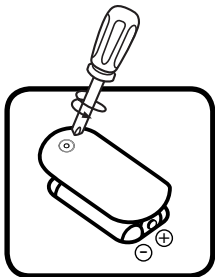


- ① Otočte zámek o 90° proti směru hodinových ručiček.
- ② Balící zámek vytáhněte a zlikvidujte.

ZAČÍNÁME

INSTALACE BATERIÍ

1. Ujistěte se, že je přístroj vypnutý VYP.
2. Najděte kryt baterie na zadní straně hračky. Pomocí šroubováku povolte šroubek.
3. Vyjměte staré baterie
4. Vložte 2 nové AAA (AM-4/LR03) baterie, podle pokynů zobrazených na schématu uvnitř boxu.
5. Nasadte kryt baterie a dotáhněte šroub.



VAROVÁNÍ:

Instalaci baterií mohou provádět pouze dospělé osoby.
Uchovávejte baterie mimo dosah dětí.

UPOZORNĚNÍ PRO BATERIE

- Baterie dodané s výrobkem umožňují testovat hračku, ale nejsou to baterie s dlouhou životností.
- Používejte pouze baterie stejného, nebo ekvivalentního typu, jak je doporučeno.
- Nesměšujte různé typy baterií: alkalické, standardní (carbonzinc), nebo nabíjecí (Ni-Cd, Ni-MH), nebo nové a použité baterie.
- Nepoužívejte poškozené baterie.
- Vložte baterie správnou polaritou. (značené + a -)
- Zabraňte zkratování kontaktů baterie.
- Vyjměte vybité baterie z hračky.
- Vyjměte baterie, když přístroj dlouhou dobu nepoužíváte.
- Nevhazujte baterie do ohně ani do přírody.

NABÍJECÍ BATERIE:

- Nenabíjejte standardní baterie.
- Před nabíjením vyjměte nabíjecí baterie z hračky (jsou-li odnímatelné).
- Nabíjecí baterie se mohou nabíjet pouze pod dohledem dospělé osoby.

Likvidace baterií a výrobků



Přeškrtnutý symbol popelnice na produktech, bateriích nebo na jejich obalech, znamená, že nesmějí být likvidovány s domácím odpadem, protože obsahují látky, které mohou být škodlivé pro životní prostředí a lidské zdraví.

Symbole chemikálií Hg, Cd nebo Pb, pokud jsou vyznačeny, ukazují, že baterie obsahuje více než stanovené hodnoty rtuti (Hg), kadmia (Cd) nebo (Pb) olova v baterii. Nařízení (2006/66/EC).



Silný pruh u popelnice znamená, že produkt byl uveden na trhu po 13. srpnu 2005.

Pomáhejte zodpovědně chránit životní prostředí při likvidaci svého výrobku nebo baterie.

Pro více informací prosím navštivte:

www.ekokom.cz

www.asekol.cz

www.asekol.sk

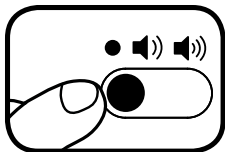
www.recycle-more.co.uk

www.recyclenow.com

VLASTNOSTI

1. Přepínač zapnutí/vypnutí/hlasitosti

Chcete -li hračku zapnout, posuňte přepínač Zap. / Vyp. / hlasitost do polohy nízké hlasitosti (🔊) nebo vysoké hlasitosti (🔊)). Chcete -li hračku vypnout, posuňte přepínač Zap. / Vyp. / hlasitost do polohy vypnuto (●).



2. Automatické vypnutí

Aby byla zachována životnost baterie, rádio se přibližně po 45 sekundách bez činnosti automaticky vypne. Hračku lze znovu zapnout stisknutím tlačítek s nástroji nebo otočením kolečka.

POZNÁMKA:

Pokud se hračka sama vypne během hry, nainstalujte, prosím, novou sadu baterií.

ČINNOSTI

1. Tlačítka hudebních nástrojů

Stisknutím tlačítek s nástroji se učíte názvy nástrojů a jak hrají. Zároveň se zvuky bliká světlo.



2. Kolečko se zvířátky

Otáčením kolečka se učíte jména zvířat, zvuky zvířat, čísla a počítání. Když hraje melodie a otáčíte kolečkem, uslyšíte také zvuky zvířat. Zároveň se zvuky bliká světlo.



3. Kolečko s notou

Otočením kolečka uslyšíte hravé písničky a melodie. Při přehrávání skladby nebo melodie otočte kolečkem a uslyšíte zábavné zvuky, skladby nebo melodie. Zároveň se zvuky bliká světlo.



PÍSNÍČKY

Písnička 1

Tak pojd! Hudbu puř a zatanči si teď.
A jako muzikant zazpívej!
Toč se, toč se, třes se, třes se, tancuj a roztoč se.
S přáteli se můžeš pobavit!

Písnička 2

Raz, dva, tři, čtyři, pět
nohu sem a zas zpět.
Vyzkoušej skočit výř!
Hop a skok, to umíš!

Písnička 3

Já hraju a zpívám,
tak se přidej ke mně.

SEZNAM MELODIÍ

(Country Music)

1. Oats, Peas, Beans and Barley Grow
2. Daring Young Man on the Flying Trapeze
3. Diddle Diddle Dumpling
4. Hey Diddle Diddle
5. Where Has My Little Dog Gone
6. Old MacDonald
7. Aiken Drum
8. On Top Of Old Smokey
9. One Man Went To Mow
10. Do You Know the Muffin Man?
11. Here We Go Round The Mulberry Bush
12. Little Bo Peep
13. Looby Loo
14. Skip to My Lou
15. Bicycle Made For Two

(Pop Music)

16. Entertainer
17. Toyland
18. Yankee Doodle
19. Alphabet Song
20. Bingo
21. Glow Worm
22. Au Clair de la Lune
23. For He's A Jolly Good Fellow
24. MacNamara's Band
25. Pussy Cat, Pussy Cat
26. Humpty Dumpty
27. Riddle Song
28. Pat-a-cake
29. Polly Put the Kettle On
30. Hickory Dickory Dock

PÉČE A ÚDRŽBA

1. Udržujte hračku čistou otíráním vlhkým hadříkem.
2. Udržujte hračku mimo přímé sluneční záření, zdroje tepla a vody.
3. Pokud nebudete hračku delší dobu používat vyjměte baterie.
4. Nepouštějte hračku na tvrdý povrch, nevystavujte ji vlhkosti ani vodě.

ŘEŠENÍ PROBLÉMŮ

Pokud z nějakého důvodu výrobek přestane fungovat postupujte prosím takto:

1. Prosím, vypněte přístroj.
2. Přerušete napájení vyjmutím baterií.
3. Nechte výrobek několik málo minut odpočinout, poté vyměňte baterie.
4. Zapněte. Přístroj by měl nyní opět fungovat.
5. V případě, že výrobek stále nefunguje, vyměňte baterie za zcela novou sadu baterií.

ZÁKAZNICKÝ SERVIS:

Vytváření a rozvoj Vtech® výukových produktů, je doprovázeno vysokou zodpovědností, a skutečností, že Vtech® bere tento úkol vážně. Snažíme se, abychom zjistili co nejpřesnější informace, které tvoří hodnotu výrobků. K chybám však někdy může dojít. Je důležité, abyste věděli, že stojíme za svými produkty a předali nám vaše názory na naše zákaznické oddělení. Oddělení služeb na 01235 546810 (z Velké Británie – anglicky), nebo 44 1235546810 (mimo Velkou Británii – anglicky) nebo +420 565 321 695 (pro ČR a SR).

***Prohlédněte si další
VTech hračky na
www.vtechcz.cz***



TM & © 2020 VTech Holdings Limited.
All rights reserved.
Printed in China.
91-003945-001 (Z)