

**vtech**<sup>®</sup>  
baby

# Návod na obsluhu

## Urečnená húsenica



Milí rodičia,  
všimli ste si niekedy, nádherného výrazu tváre Vášho dieťaťa keď spoznáva alebo objavuje nové veci? Sú to snáď tie najskvelejšie momenty, ktorými odmeňuje dieťa svojich rodičov. Práve pre tieto krásne chvíľky, vyvíja firma VTech s najväčšou starostlivosťou, hračky pre malé deti, dojčatá aj batolátá.

Tieto jedinečné interaktívne hračky priamo reagujú na to, čo deti robia prirodzene - hrajú si! Použitie inovatívnych technológií pri vývoji a výrobe týchto hračiek, umožňuje interaktívne reagovať na podnety dieťaťa, takže sa každá hra stáva zábavnou a jedinečnou. Učí deti, primerane k ich veku, pojmy ako sú prvé slová, čísla, tvary, farby alebo hudbu. Ešte dôležitejšie je, že VTech výukové hračky rozvíjajú duševné a fyzické schopnosti dieťaťa tým, že inšpirujú, pútajú aj učí.

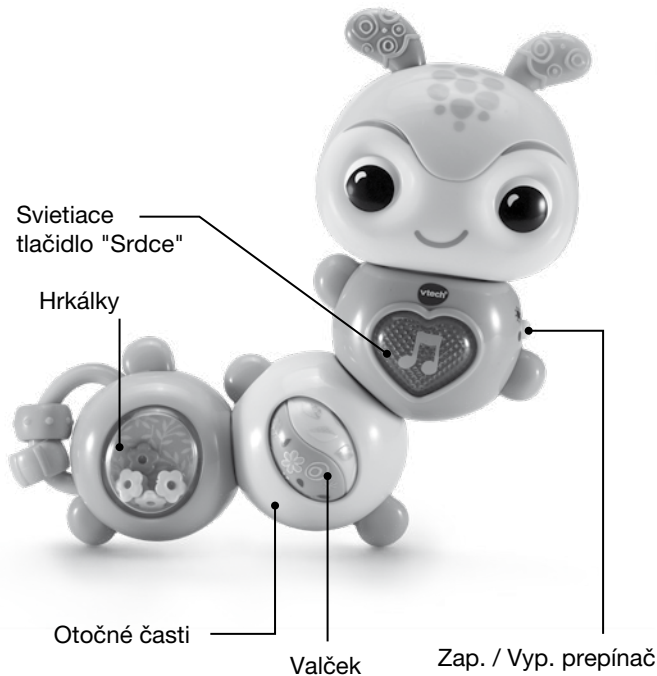
Vo Vtech, vieme, že dieťa má schopnosť robiť veľké veci. To je dôvod, prečo sú všetky naše elektronické vzdelávacie hračky navrhnuté tak, aby pomáhali rozvoju detskej mysle a zároveň im umožnili rozvíjať ich ostatné zručnosti. Ďakujeme vám za dôveru, ktorú ste prejavili kúpou hračky VTech. Je nám veľkou ctou, že ste nám dali možnosť sa podieľať na učeníu a vývoji Vášho dieťaťa.

S úctou  
Vaši priatelia z VTech

Viac informácií o vzdelávacích hračkách VTech nájdete na  
**[www.vtech.sk](http://www.vtech.sk)**

# ÚVODOM

Ďakujeme, že ste zakúpili Urečnenou húsenicu!  
Hraj sa, bav sa aj poznávaj s urečnenou húsenicou od VTech®! Budeš počuť milé pesničky, veselé melódie a zábavné frázy. Žiariace srdiečko ti povie, že tvoja nová kamarátka ťa má veľmi rada!



# OBSAH BALENIA

- 1× Vtech Urečnená húsenica
- 1× Návod na obsluhu

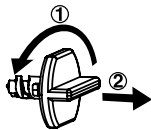
## VAROVANIE:

Všetky obalové materiály, ako sú pásy, plastové dosky, obalové zámky a štítky nie sú súčasťou tejto hračky a mali by byť, pre bezpečnosť vašich detí, odstránené.

## POZNÁMKA:

Uschovajte túto užívateľskú príručku, pretože obsahuje dôležité informácie.

### Odomknutie baliacich zámkov:

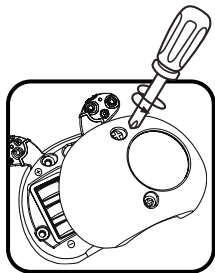


- ① Niekoľkokrát otočte zámok proti smeru hodinových ručičiek.
- ② Baliaci zámok vytiahnite a zlikvidujte.

# ZAČÍNAME

## INŠTALÁCIA BATÉRIÍ

1. Uistite sa, že je prístroj vypnutý VYP.
2. Nájdite kryt batérie na zadnej strane hračky. Pomocou skrutkovača povoľte skrutku.
3. Vyberte staré batérie.
4. Vložte 3 nové batérie LR44 podľa pokynov podľa schémy vnútri boxu.
5. Nasadte kryt batérie a dotiahnite skrutku.



## **VAROVANIE:**

Tento výrobok obsahuje jeden alebo viac gombíkových batériových článkov alebo gombíkových batérií. V prípade prehltnutia môže gombíkový batériový článok alebo gombíková batéria už za dve hodiny spôsobiť vnútorné chemické popáleniny a môže zapríčiniť aj smrť. Použité batérie okamžite zlikvidujte. Uchovávajte nové a použité batérie mimo dosahu detí. Ak si myslíte, že batériu mohli prehltnúť alebo vložiť do ktorejkoľvek vnútornej časti tela, okamžite vyhľadajte lekársku pomoc a čo najrýchlejšie choďte na pohotovosť v najbližšej nemocnici.

## **UPOZORNENIE NA BATÉRIE**

- Pre túto hračku používajte iba tri alkalické gombíkové batérie LR44.
- Gombíkové batérie používané pre tento výrobok by mali byť uchovávané mimo dosahu malých detí, ktoré si ešte môžu vkladat' veci do úst. V prípade prehltnutia gombíkových batérií okamžite vyhľadajte lekára.
- Vložte gombíkové batérie so správnou polaritou (+ a -).
- Nepoužívajte poškodené gombíkové batérie.
- Nemiešajte rôzne typy batérií: alkalické, štandardné (oxid strieborný), alebo nové a použité batérie.
- Neskratujte svorky gombíkovej batérie.
- Vyberte vybité gombíkové batérie z produktu.
- Pri dlhodobom nepoužívaní vyberte gombíkové batérie.
- Gombíkové batérie nelikvidujte v ohni.
- Nenabíjajte nenabíjacie gombíkové batérie.

## Likvidácia batérií a výrobkov



Prečiarknutý symbol popoľnice na výrobkoch a batériách, alebo na ich obaloch, znamená, že nemôžu byť likvidované s komunálnym odpadom, pretože obsahujú látky, ktoré môžu byť škodlivé pre životné prostredie a ľudské zdravie.



Uvedené chemické značky Hg, Cd alebo Pb, udávajú, že batérie obsahujú väčšie množstvo než je určená hodnota rtuti (Hg), kadmia (Cd) alebo olova (Pb) stanovená smernicou pre batérie (2006/66 / ES).



Silný pruh pod znakom znamená, že výrobok bol uvedený na trh po 13. auguste 2005.

Pomáhajte chrániť životné prostredie tým, že k likvidácii vášho produktu alebo batérie pristupujete zodpovedne.

Pre viac informácií prosím navštívte:

[www.ekokom.cz](http://www.ekokom.cz), [www.asekol.cz](http://www.asekol.cz), [www.asekol.sk](http://www.asekol.sk),  
[www.recyclenow.com](http://www.recyclenow.com)

# VLASTNOSTI PRODUKTU

## 1. Vypínač

Ak chcete jednotku zapnúť, posuňte prepínač Zap / Vyp do polohy Zapnuté ☀️. Budete počuť pieseň, roztomilé frázy a zvuky. Ak chcete jednotku vypnúť, posuňte prepínač Zap / Vyp do polohy Vypnuté ●.



## 2. Automatické vypnutie

Kvôli zachovaniu životnosti batérie sa hračka automaticky vypne po približne 25 sekundách bez hry. Hračku je možné znovu zapnúť stlačením tlačidla srdca.

**POZNÁMKA:** Ak sa hračka vypne počas hry alebo ak počas hry zhasne svetlo, nainštalujte prosím novú sadu gombíkových batérií.

# ČINNOSTI


## 1. Tlačidlo srdce

Po stlačení tlačidla srdca budete počuť zábavné frázy, piesne, melódie a zvuky. Svetlo bude blikať.



## 2. Pohyblivé časti

Pre rozvoj motorických schopností sú určené pohyblivé časti, s ktorými je možné otáčať a krútiť.



# ZOZNAM MELÓDIÍ

1. Daring Young Man on the Flying Trapeze
2. Three Little Kittens
3. Humpty Dumpty
4. Alouette
5. Yankee Doodle
6. Ring Around the Rosy
7. Aiken Drum
8. Hey Diddle Diddle
9. Jack Be Nimble
10. A-Tisket A-Tasket
11. Diddle, Diddle Dumpling
12. Teddy Bear's Picnic

## PESNIČKY

### Pieseň 1

Krúť ma, kývaj, otáčaj!  
To ja rada mám, to je zábava.  
Chichi, cheche, chocho, chacha  
Chichi, cháá! Môžeme sa spolu hrať?

### Pieseň 2

Dokola sa rada točím,  
Rada sa vždy vrtím, vrtím, vrtím.

### Pieseň 3

Som húsenička pracovitá,  
bývam v tráve, lístie papám.



# STAROSTLIVOSŤ A ÚDRŽBA

1. Udržujte hračku v čistote otrením ľahko navlhčenou handričkou.
2. Udržujte hračku mimo priame slnečné svetlo a mimo priame teplo.
3. Ak hračku dlhšiu dobu nepoužívate, vyberte z nej batérie.
4. Nenechajte hračku spadnúť na pevný povrch a nevystavujte ju do nadmernej vlhkosti.

## ZÁKAZNÍCKY SERVIS

Vytváranie a rozvoj Vtech® výučbových produktov, je sprevádzané vysokou zodpovednosťou, a skutočnosťou, že Vtech® berie túto úlohu vážne. Snažíme sa, aby sme zistili čo najpresnejšie informácie, ktoré tvoria hodnotu výrobkov. K chybám však niekedy môže dôjsť. Je dôležité, aby ste vedeli, že stojíme za svojimi produktmi a odovzdali nám vaše názory na naše zákaznícke oddelenie.

### **UK Customers:**

Phone: 0330 678 0149 (from UK) or +44 330 678 0149 (outside UK)  
Website: [www.vtech.co.uk/support](http://www.vtech.co.uk/support)

### **Česká a Slovenská republika:**

Telefon: +420 565 321 695  
[www.vtechcz.cz](http://www.vtechcz.cz)  
[www.vtech.sk](http://www.vtech.sk)

**Navštívte naše stránky  
a pozrite si viac produktov.**

***www.vtechcz.cz***

***www.vtech.sk***



TM & © 2020 VTech Holdings Limited.  
All rights reserved.

**Printed in China.**

91-003906-001 